


EJE: VÍNCULOS | BONDING | 5.º GRADO

# Hands ON

**WELCOME!**

En esta oportunidad, vamos a participar en un proyecto grupal para poner en práctica todo lo aprendido. Para ello, les proponemos crear una revista científica. ¿Están listos?

Ready, set, go!



INGLÉS PARA EDUCACIÓN PRIMARIA / JORNADA EXTENDIDA


Palabras clave: Project work / Animals / Reading /  
Writing Speaking

## Step 1

## GETTING READY



We are going to create a **class magazine** with interviews to all the members of the class.



Fuente: Pexels

### You will need:



- \* sheets of paper,
- \* old magazines,
- \* scissors,
- \* glue,
- \* color pencils or pens,
- \* string or wool.

**A.** In groups, choose one wild animal from Argentina and search for information about it. Here you have some websites you can visit.



- **A-Z Animals:** HACER CLIC [AQUÍ](#)
- **Chimu Adventures:** HACER CLIC [AQUÍ](#)
- **National Geographic Kids:** HACER CLIC [AQUÍ](#)

**B.** Complete the form with the information about the animal you chose.



**ANIMAL:**

**DESCRIPTION:**

**HABITAT / ORIGIN:**

**BEHAVIOUR / CHARACTERISTICS:**



**A.** Now that you have all the information about the animal, it's time to use the materials (scissors, glue, colours, etc.) to create the magazine or science book.



**Option A: Online science book**


To create an online science book, you can search for pictures on the internet and record yourself talking about the animal you chose.

**Option B: Science magazine**

To create a science magazine, cut out pictures, images or letters and write down the information you have about the animal.

**B.** When you put together your magazine, remember to

- think of a name for the magazine,
- make an attractive cover,
- prepare an index.



**A.** Show and share your magazine or science book!



**B.** You can take turns to take the magazine or book home and share it with your family.

---

**See you soon!**



## :: Sobre la producción de este material ::

Los materiales de *Entre Lenguas* y *Hacemos Escuela* se producen de manera colaborativa e interdisciplinaria entre los distintos equipos de trabajo.

**Autoría:** Eliana Gómez Llanes

**Revisión 2025:** Leticia Gabriela Lo Curto

**Acompañamiento disciplinar:** Roberto Bossio

**Acompañamiento didáctico:** Nora Lía Sapag

### **Equipo de producciones de materiales hipermediales y audiovisuales:**

**Didactización:** Elisa Zabala y Lucrecia Stival

**Corrección literaria:** Eliana Oviedo y Luciana Frontoni

**Diseño:** Eliana Rinaldi y Julieta Moreno

**Ilustración:** Facundo Fernández

**Producción audiovisual:** Mariana Schneider

**Coordinación de producción:** María Florencia Scidá

**Coordinación general:** Paula Fernández, Luciana Dadone, Ana Gauna

**Coordinación *Entre Lenguas* - Inglés para Jornada Extendida:** Melania Pereyra

**Coordinación *Hacemos Escuela*:** Fabián Iglesias

---

### **Cómo citar este material**

Gómez Llanes, E., y equipos de producción del ISEP. (2021 [2025]). Hands On. 5.º grado. *Entre Lenguas - Hacemos Escuela*. Para el Ministerio de Educación de la Provincia de Córdoba.

Este material está bajo una licencia Creative Commons ([CC BY-NC 4.0](https://creativecommons.org/licenses/by-nc/4.0/))



Los contenidos que se ponen a disposición en este material son creados y curados por el Instituto Superior de Estudios Pedagógicos (ISEP), con el aporte en la producción de los equipos técnicos de las diferentes Direcciones Generales del Ministerio de Educación de la provincia de Córdoba.

