



EJE: IDENTIDADES | IDENTITIES | 4.º GRADO

# Hands ON

WELCOME!

En esta oportunidad, vamos a participar en un proyecto grupal para poner en práctica todo lo aprendido. Para ello, les proponemos armar una revista del grado. ¿Están listos?

Ready, set, go!



INGLÉS PARA EDUCACIÓN PRIMARIA / JORNADA EXTENDIDA

Palabras clave: Introducing ourselves / Interviews / Questions /  
Reading / Writing / Speaking / Listening comprehension



# Step 1

## GETTING READY



We are going to create a **class magazine** with interviews to all the members of the class.



Fuente: Freepik

### You will need:



- \* one A4 sheet of paper,
- \* old magazines,
- \* scissors,
- \* glue,
- \* paper,
- \* color pencils or pens.

A. Write the **questions** for the interview.



**NAME:** What's your name?

**AGE:** \_\_\_\_\_

**CLASS:** \_\_\_\_\_

**ADDRESS:** \_\_\_\_\_

**NATIONALITY:** \_\_\_\_\_

**PETS:** \_\_\_\_\_

B. Now it's time to do the interviews!



- Work in pairs and take turns to ask and answer the questions.
- Complete the form with your classmate's **answers**.

**INTERVIEW TO A CLASSMATE**

**NAME:** \_\_\_\_\_

**AGE:** \_\_\_\_\_

**CLASS:** \_\_\_\_\_



**ADDRESS:** \_\_\_\_\_

**NATIONALITY:** \_\_\_\_\_

**PETS:** \_\_\_\_\_

## Step 2

## READY, SET, GET CREATIVE!

**A.** Now that you have all the personal information about one of your classmates it's time to use the materials (scissors, glue, colors, etc.) to create the page for the class magazine.  


- Write the interview with the questions and answers.
- Add a title and a picture of your friend.

**B.** Get together with your classmates and

- put all the interviews together,
- think of a name for the magazine,
- make an attractive cover,
- prepare an index.

## Step 3

## IT'S SHOWTIME!

**A.** Show and share your class magazine! 

**B.** You can take turns to take the magazine home and share it with your family.

**See you soon!**

**ORIENTACIONES DOCENTES**

**CLIC AQUÍ**

## :: Sobre la producción de este material ::

Los materiales de *Entre Lenguas* y *Hacemos Escuela* se producen de manera colaborativa e interdisciplinaria entre los distintos equipos de trabajo.

**Autoría:** Leticia Lo Curto

**Acompañamiento disciplinar:** Roberto Bossio

**Acompañamiento didáctico:** Nora Lía Sapag

**Equipo de producciones de materiales hipermediales y audiovisuales:**

**Didactización:** Elisa Zabala y Lucrecia Stival

**Corrección literaria:** Eliana Oviedo y Luciana Frontoni

**Diseño:** Eliana Rinaldi y Julieta Moreno

**Ilustración:** Facundo Fernández

**Producción audiovisual:** Mariana Schneider

**Coordinación de producción:** María Florencia Scidá

**Coordinación general:** Paula Fernández, Luciana Dadone, Ana Gauna

**Coordinación *Entre Lenguas* - Inglés para Jornada Extendida:** Melania Pereyra

**Coordinación *Hacemos Escuela*:** Fabián Iglesias

---

### Cómo citar este material

Lo Curto, L., y equipos de producción del ISEP. (2025). Hands On. 4.º grado. *Entre Lenguas - Hacemos Escuela*. Para el Ministerio de Educación de la Provincia de Córdoba.

Este material está bajo una licencia Creative Commons ([CC BY-NC 4.0](https://creativecommons.org/licenses/by-nc/4.0/))



Los contenidos que se ponen a disposición en este material son creados y curados por el Instituto Superior de Estudios Pedagógicos (ISEP), con el aporte en la producción de los equipos técnicos de las diferentes Direcciones Generales del Ministerio de Educación de la provincia de Córdoba.

---

Ministerio de  
**EDUCACIÓN**

