



INGLÉS PARA EDUCACIÓN PRIMARIA / JORNADA EXTENDIDA / 5.º GRADO


EJE: VÍNCULOS | BONDING

Making Friends


WELCOME!

¡Bienvenidos otra vez al mundo de las palabras en inglés!
Seguramente reconocerán algunas palabras que usan con frecuencia como *Spiderman*, la peli, *Minecraft*, el videojuego, o *Bad Bunny*, el cantante de rap.

En esta oportunidad, les proponemos recordar algunas expresiones que aprendieron el año pasado y conocer nuevas palabras y frases para saludar y presentarse entre compañeros y compañeras de grado.



Palabras clave: Formal and informal greetings /
Free time activities / Introducing ourselves



G R E A T



Making Friends



ACTIVITY 1



Introducing Yourself

A.

Let's sing!



Hello, hello!
How are you?
I'm good
I'm great
How about you?



CLIC **AQUÍ** PARA
ESCUCHAR EL AUDIO

<https://bit.ly/3ZfAoEJ>

B. Create an acrostic. Write down ↓ your name and write across → some words in English.

HAMBURGER
FUNNY
DOGS
SPORTS
MOVIES
MATHS

ACTIVITY 2



Saying "Hello"

A. Listen to the conversation and circle the correct answer:



CLIC **AQUÍ** PARA
ESCUCHAR EL AUDIO

<https://bit.ly/47ieDpH>



1. Who is speaking? → Andy and Feli. / Anne and Fred.
2. Do they know each other? → No, they don't. / Yes, they are classmates.

B. Listen again and complete the conversation.



wanna come with me?

✦
Hello

✦
how are you?

✦
I'm fine

✦
Sure

F: (1) _____ Andy, how's it going?

A: Feli, hi! (2) _____. And (3) _____.

F: Here I am, doing good.

A: Great.

F: Where are you going?

A: To the canteen, (4) _____.

F: (5) _____! I'm really hungry.

A: Let's go, then.

F: Yeah!

C. Practice and act out the conversation with a classmate.






ACTIVITY 3



Saying "Hello" to Friends

A. Introduce yourself and chat with your friends. Use the expressions from Activity 2.



B. Rhyme time!



1) Read and repeat.

2) Make classroom posters.

SEE YOU LATER, ALLIGATOR!

...



GOODBYE CROCODILE

...



TAKE CARE, POLAR BEAR

...



BYE BYE, BUTTERFLY

...



TO YOUR HOUSE, QUIET MOUSE

...



Fuente: Pexels, Pixabay

Extra practice



A. Listen and order the dialogue.



- | | |
|--|--|
| <input type="checkbox"/> Hello Belén! Fine! How are you? | <input type="checkbox"/> What are you doing? |
| <input type="checkbox"/> Great, good luck! | <input type="checkbox"/> Thanks! |
| <input checked="" type="checkbox"/> Hi Mati! How's it going? | <input type="checkbox"/> Bye! |
| <input type="checkbox"/> I'm studying for the test. | <input type="checkbox"/> See you later! |
| <input type="checkbox"/> I'm doing good, thanks. | |

B. Classify the words and expressions from the dialogue:

<u>TO GREET</u>	<u>TO ANSWER</u>	<u>TO ASK</u>
Hi!		

C. Use some expressions from Activity 1 to complete the dialogue.



A: Hello, Maxi!

B: Hi Clari! How are you?

A: I'm _____

B: _____

A: I'm going to the canteen to buy a snack.

B: _____

A: Bye, see you later!

B: _____

See you soon!



:: Sobre la producción de este material ::

Esta propuesta se construyó a partir de la *worksheet* "Friends and Classmates!", para 5.º grado, producida por Morchio, M. J., Pereyra M. y los equipos de producción del ISEP (2021), para el Ministerio de Educación de la Provincia de Córdoba, disponible en

https://drive.google.com/file/d/1zv2Fv2s6WrEVIRcB9cC3gsjborOOytNh/view?usp=drive_link.

Los materiales de *Entre Lenguas* y *Hacemos Escuela* se producen de manera colaborativa e interdisciplinaria entre los distintos equipos de trabajo.

Autoría: Melania Pereyra

Acompañamiento disciplinar: María José Morchio

Equipo de producciones de materiales hipermediales y audiovisuales:

Didactización: Lucrecia Stival

Corrección literaria: Luciana Frontoni

Diseño: Eliana Rinaldi

Ilustración: Federico Duelli

Coordinación de producción: María Florencia Scidá

Coordinación general: Paula Fernández, Luciana Dadone, Ana Gauna

Coordinación *Entre Lenguas* - Inglés para Jornada Extendida: Melania Pereyra

Coordinación *Hacemos Escuela*: Fabián Iglesias

Cómo citar este material

Pereyra, M., y equipos de producción del ISEP. (2024). Making Friends. 5.º grado. *Entre Lenguas - Hacemos Escuela*. Para el Ministerio de Educación de la Provincia de Córdoba.

Este material está bajo una licencia Creative Commons ([CC BY-NC 4.0](https://creativecommons.org/licenses/by-nc/4.0/))



Los contenidos que se ponen a disposición en este material son creados y curados por el Instituto Superior de Estudios Pedagógicos (ISEP), con el aporte en la producción de los equipos técnicos de las diferentes Direcciones Generales del Ministerio de Educación de la provincia de Córdoba.