



INGLÉS PARA EDUCACIÓN PRIMARIA / JORNADA EXTENDIDA / 4.º GRADO

EJE: IDENTIDADES | IDENTITIES

Hi from Córdoba!

WELCOME!

Cada día nos encontramos con palabras y frases en inglés que usamos o escuchamos casi sin darnos cuenta, como por ejemplo *pizza, taxi, like, what's up* y *delivery*.

Ahora vamos a aprender nuevas formas de saludarnos y presentarnos en inglés para usar con nuestros compañeros y compañeras de grado.



Palabras clave: Formal and Informal Greetings /
Introducing ourselves / Reading / Listening / Speaking / Writing

Hi from Córdoba!



HELLO



ACTIVITY 1



English Is Everywhere

Look and say the words.



DO YOU KNOW THESE WORDS?

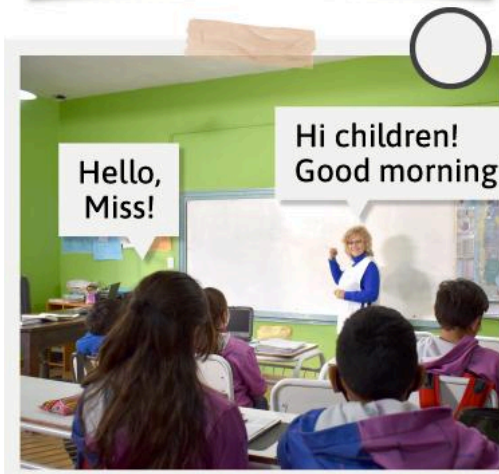



ACTIVITY 2



Greetings

A.
Listen and number
the pictures.



CLIC **AQUÍ** PARA
ESCUCHAR EL AUDIO

<https://bit.ly/3WHctvY>

Fuente: Pexels; ISEP.

B. Listen again. Read and write the expressions.



- What's your name?
- ~~Hi children! Good morning!~~
- See you tomorrow!
- Hi Mary! How are you today?
- ~~Hello, Miss!~~
- I'm Christian. Nice to meet you, Mr. Johnson.
- Bye-bye!
- I'm great, and you?

ACTIVITY 3

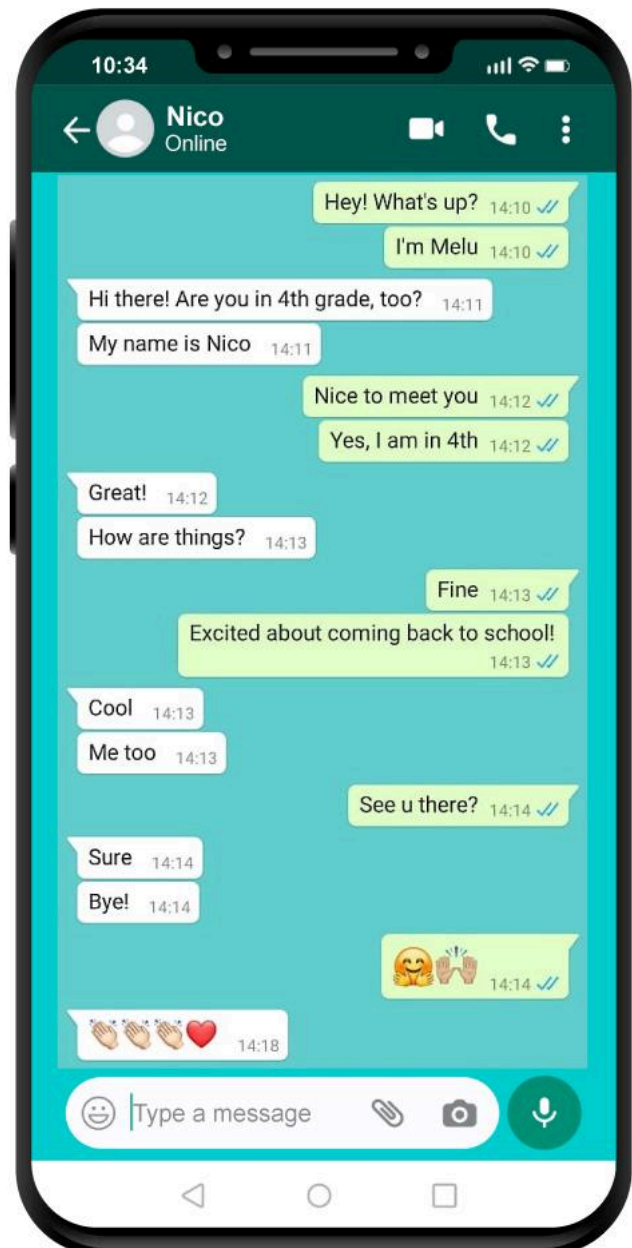


Coming Back To School

A. Read the conversation and answer.



- Who is speaking?
- Do they know each other?
- What do they have in common?



B. Read the conversation again and complete the chart with expressions from the dialogue.



To say "Hi!"	Hey!
To introduce yourself	
To ask and answer	

C. Look at the picture with more expressions related to greetings. Add more ideas to the previous chart.



Fuente: WordArt



¿Vieron que en Argentina hay muchas formas de decir las mismas cosas? En cada casa, barrio, ciudad y provincia, podemos encontrar diferencias en cómo nombramos las cosas. En los lugares donde se habla inglés como lengua materna (por ejemplo, en Inglaterra o Estados Unidos) pasa lo mismo, cada uno tiene su propia “tonada” e incluso tienen algunas palabras únicas para cada cultura. Las dos variedades de inglés más estudiadas son el inglés británico y el inglés norteamericano, pero ¡hay muchas variedades más! Aquí pueden escuchar los saludos en las dos variedades y practicar repitiéndolos:

SALUDOS EN INGLÉS BRITÁNICO



CLIC **AQUÍ** PARA ESCUCHAR EL AUDIO
<https://bit.ly/3RVS0kD>

SALUDOS EN INGLÉS AMERICANO



CLIC **AQUÍ** PARA ESCUCHAR EL AUDIO
<https://bit.ly/3KMxhf1>

ACTIVITY 4



Let's Say Hi!

A. Read and complete the dialogue.



Hi there!

Hey!

I'm John. What's your name?

_____. Nice to meet you.

Nice to meet you too. How are you?

_____. And you?

Fine. We're in the same class.

Yes! That's cool!

I'm going now. See you later!

_____.

Bye!









B. Now, practise the dialogue with a friend and share it with your class.



Extra practice

A. Look at the pictures and write the English words.





			
pizza			
			

Fuente: Flaticon

B. Look at the pictures and complete the speech bubbles.



		
---	--	---

Fuente: Pexels; ISEP.

C. Read and match.



- | | |
|---------------------------------------|--------------------------|
| ❖ Hey! | ❖ Bye! |
| ❖ How are you today? | ❖ Nice to meet you, too. |
| ❖ What's your name? | ❖ What's up? |
| ❖ See you tomorrow! | ❖ My name is Susy. |
| ❖ Hello! I'm Peter. Nice to meet you. | ❖ Fine, thanks. And you? |

See you soon!



:: Sobre la producción de este material ::

Esta propuesta se construyó a partir de la *worksheet* “Hi Everyone!”, para 4.º grado, producida por Pereyra, M. y los equipos de producción del ISEP (2021), para el Ministerio de Educación de la Provincia de Córdoba, disponible en https://drive.google.com/file/d/1Ku_9zGPfwWxA7BLbU5qbjQ-BBxVlwbzf/view?usp=drive_link.

Los materiales de *Entre Lenguas* y *Hacemos Escuela* se producen de manera colaborativa e interdisciplinaria entre los distintos equipos de trabajo.

Autoría: Leticia Gabriela Lo Curto

Acompañamiento disciplinar: María José Morchio

Equipo de producciones de materiales hipermediales y audiovisuales:

Didactización: Lucrecia Stival

Corrección literaria: Luciana Frontoni

Diseño: Eliana Rinaldi

Ilustración: Federico Duelli

Coordinación de producción: María Florencia Scidá

Coordinación general: Paula Fernández, Luciana Dadone, Ana Gauna

Coordinación *Entre Lenguas* - Inglés para Jornada Extendida: Melania Pereyra

Coordinación *Hacemos Escuela*: Fabián Iglesias

Cómo citar este material

Lo Curto, L. G., y equipos de producción del ISEP. (2024). Hi from Córdoba! 4.º grado. *Entre Lenguas - Hacemos Escuela*. Para el Ministerio de Educación de la Provincia de Córdoba.

Este material está bajo una licencia Creative Commons ([CC BY-NC 4.0](https://creativecommons.org/licenses/by-nc/4.0/))



Los contenidos que se ponen a disposición en este material son creados y curados por el Instituto Superior de Estudios Pedagógicos (ISEP), con el aporte en la producción de los equipos técnicos de las diferentes Direcciones Generales del Ministerio de Educación de la provincia de Córdoba.