

INGLÉS PARA EDUCACIÓN PRIMARIA / JORNADA EXTENDIDA / 3.º GRADO

EJE 3: NOS ENTRETENEMOS | WE HAVE FUN

## I'm Wearing a T-shirt



### ¡BIENVENIDOS Y BIENVENIDAS!

En la worksheet anterior, aprendimos sobre los meses, los números ordinales y cardinales y a preguntar por la edad y el cumpleaños.

En esta worksheet, vamos a conocer sobre los meses y las estaciones del año, a hablar y preguntar por la ropa y el clima y vamos a ver cómo describir lo que llevamos puesto.

Ready? Let's go!

Palabras clave: Seasons / Clothes / Weather / Description /  
Listening / Speaking / Reading / Writing

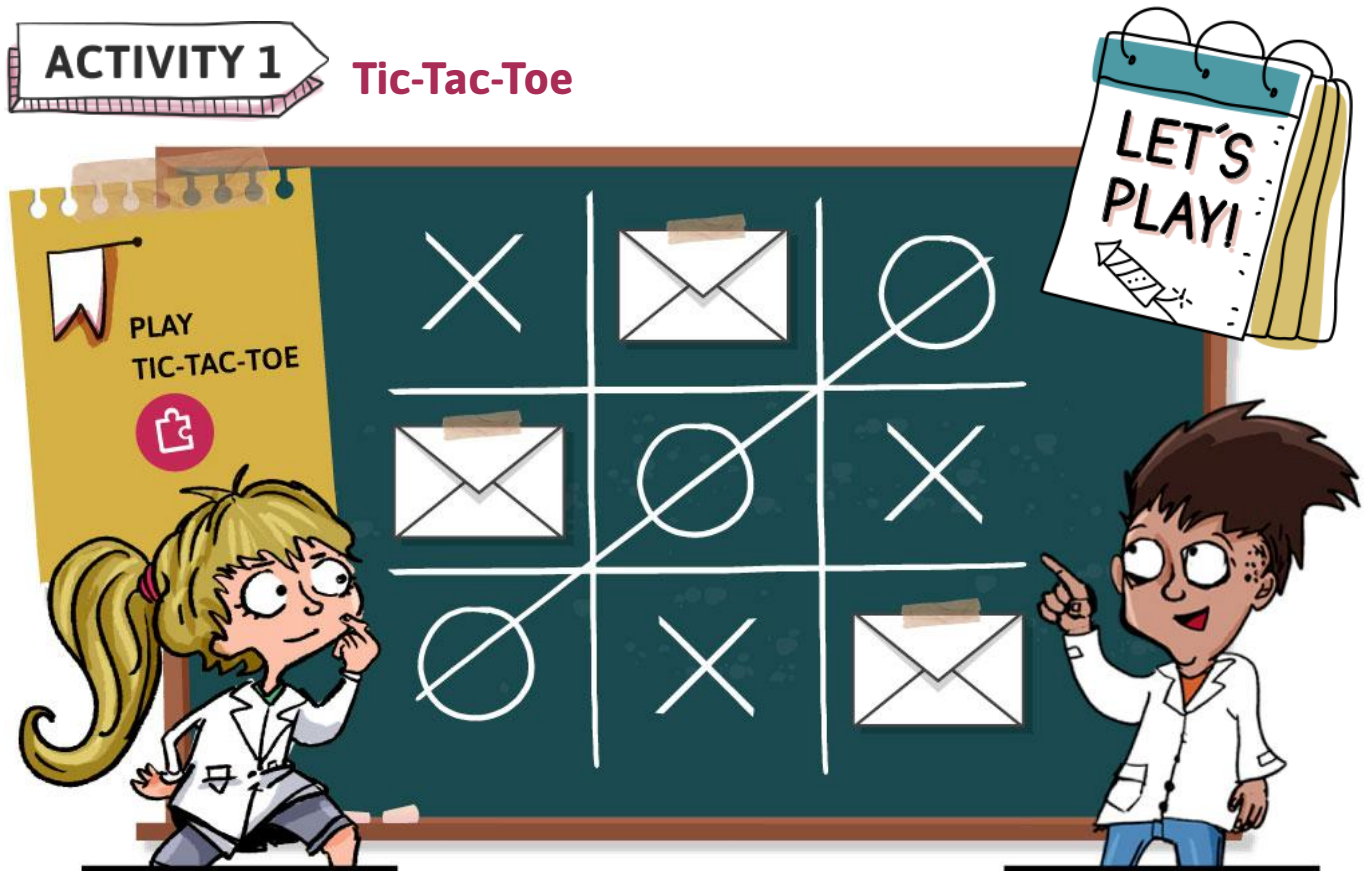


HERE IS A PHOTO OF MY SUMMER VACATION.

# I'm Wearing a T-shirt

## ACTIVITY 1

### Tic-Tac-Toe



¿Conocen cómo se dice la temperatura en inglés? ¿Saben qué temperatura suele hacer en verano o en invierno?

Para describir el clima en las distintas estaciones del año se usan distintas palabras, veamos algunas:



SUNNY



CLOUDY



RAINY



WINDY



COLD



COOL



WARM



HOT

# HOW'S THE WEATHER IN EACH SEASON?

Escuchemos cómo se pronuncian estas palabras en inglés:



CLIC **AQUÍ** PARA ESCUCHAR EL AUDIO  
<https://bit.ly/3RFd11R>

**SPRING**



In spring, it is warm.

**SUMMER**



In summer, it is

**FALL**



In fall, it is

**WINTER**



In winter, it is

Fuente: Freepik

## ACTIVITY 2

### What are you wearing?



LOOK AND WRITE.



CLIC **AQUÍ** PARA ESCUCHAR EL AUDIO

- T-SHIRT
- JACKET
- PANTS
- SHORTS
- JEANS
- LEGGINGS
- HOODIE
- TRAINERS
- FLIP FLOPS
- DRESS
- HAT
- SCARF

1 D

2 S

3 P

4 H

5 T

6 F

7 L

8 J

9 J


10 T

11 S

12 H

- 1)
- 2)
- 3)
- 4)
- 5)
- 6)
- 7)
- 8)
- 9)
- 10)
- 11)
- 12)

Fuente: Flaticon



**C** LISTEN, ORDER AND WRITE.   

Outfit for \_\_\_\_\_

Outfit for \_\_\_\_\_ W \_\_\_\_\_

Outfit for \_\_\_\_\_ spring \_\_\_\_\_

Outfit for \_\_\_\_\_ f \_\_\_\_\_

Outfit for \_\_\_\_\_ S \_\_\_\_\_

CHECK IT OUT!



What are you wearing?

I'm wearing a green t-shirt, blue shorts and white trainers.

a green t-shirt

blue shorts

white trainers



¿Sabían que en inglés el orden en que decimos los colores es diferente que en español?

En español, va primero el objeto del que se habla y después el color o la característica; por ejemplo, "remera verde", "montaña enorme" o "zapatillas rojas y blancas". En inglés, pasa al revés, va primero el color o las características y después el objeto; por ejemplo, "green t-shirt", "big mountain" o "red and white trainers".

¡Veamos más ejemplos!

### ACTIVITY 3

### Noa's vacations



**A** LISTEN AND COLOR.



CLIC AQUÍ PARA ESCUCHAR EL AUDIO  
<https://bit.ly/47XZPMp>



In her winter vacation photo, Noa is wearing a yellow scarf,  
a \_\_\_\_\_ jacket, blue \_\_\_\_\_,  
and \_\_\_\_\_ trainers.

**B** LISTEN AND WRITE.





In her summer vacation photo, Noa is wearing \_\_\_\_\_



### ACTIVITY 4

#### Dress for the weather game

ASK,  
ANSWER AND DRAW.



How's the weather in picture one?

It's sunny.

What are you wearing?

I'm wearing a dress and flip flops.

### ACTIVITY 5

#### Fashion show

**A** LISTEN AND GUESS.





DRAW A PICTURE OF YOU AND WRITE.



---

**SEE YOU SOON!**

**ORIENTACIONES DOCENTES**

[CLIC AQUÍ](#)



## :: Sobre la producción de este material ::

Los materiales de Hacemos Escuela se producen de manera colaborativa e interdisciplinaria entre los distintos equipos de trabajo.

**Autoría:** Silvina Sandobal

**Acompañamiento disciplinar:** Roberto Bossio y María José Morchio

**Didactización:** Lucrecia Stival

**Corrección literaria:** Eliana Oviedo Diego

**Diseño:** Eliana Rinaldi

**Ilustración:** Federico Duelli

**Producción audiovisual:** Mariana Schneider

**Voces y actuaciones:** Alejandro Saya, Victoria Di Rienzo y Candela Fernández

**Coordinación Entre Lenguas - Jornada Extendida:** Melania Pereyra

**Coordinación Hacemos Escuela:** Fabián Iglesias

**Coordinación de producción:** María Florencia Scidá

---

### Cómo citar este material

Sandobal, S. y equipos de producción del ISEP. (2023). I'm Wearing a T-shirt. 3.º grado. *Entre Lenguas - Hacemos Escuela*. Para el Ministerio de Educación de la Provincia de Córdoba. Disponible en

<https://hacemosescuela.cba.gov.ar/entre-lenguas/>

Este material está bajo una licencia Creative Commons (**CC BY-NC 4.0**)



Los contenidos que se ponen a disposición en este material son creados y curados por el Instituto Superior de Estudios Pedagógicos (ISEP), con el aporte en la producción de los equipos técnicos de las diferentes Direcciones Generales del Ministerio de Educación de la provincia de Córdoba.

Ministerio de  
EDUCACIÓN

