



EJE: NUESTRO MUNDO | OUR WORLD

Party Time!



INGLÉS PARA EDUCACIÓN PRIMARIA / JORNADA EXTENDIDA / 4.º GRADO

Palabras clave: Celebrations / Birthday party / Reading / Writing /
Speaking / Listening comprehension



EJE: NUESTRO MUNDO | WORKSHEET | CUARTO GRADO

Party Time!



Fuente: [Freepik](#)

Welcome!

¡Qué lindo es preparar los globos, la piñata o una rica torta para celebrar con amigos!

En esta oportunidad, aprenderemos cómo nombrar los distintos elementos para preparar una fiesta: objetos, decoraciones, comidas, juegos y mucho más.

¿Listos para comenzar?


ACTIVITY 1














Let's celebrate!




A. Look at the things we usually find at a party and complete the crossword.


- balloons
- cake
- piñata
- presents
- food
- costumes
- drinks
- candles
- bunting
- toast
- garlands
- candies
- fireworks




ACROSS			DOWN	
3) 	9) 	12) 	1) 	6) 
5) 	10) 		2) 	7) 
8) 	11) 		4) 	10) 




Programa
Entre lenguas
One school, many worlds




TU ESCUELA EN CASA



ISEP



Ministerio de
EDUCACIÓN



CÓRDOBA
entre todos

Fuente: Diseñado con recursos de [Flaticon](https://www.flaticon.com/)

B. Look at the picture at the top of the page and name the things you see.

C. Read the list of activities and match them to the special celebrations. There can be more than one correct answer.

We light fireworks

We receive presents

We sing a special song

We make a toast

We wear costumes

We play games

We raise or wave our flag

We make special food for dinner



Fuente: EDUC.AR, Pixabay

ACTIVITY 2



Happy birthday to you!



A. Today is Miss Griselda's birthday, so the students are preparing a surprise party for her. Watch the video and tick the things they prepared.



CLIC **AQUÍ** PARA VER EL VIDEO

<https://bit.ly/3NYz54E>

Para descargar y ver sin conexión hacer CLIC **AQUÍ**

Miss Griselda's birthday party!

- Presents
- Balloons
- Garlands
- Poster
- Candies
- Cards
- Piñata
- Cake
- Food and drinks
- Candles

B. Watch the video again and put the sentences in order.

	And some cards too!
	Where are the garlands?
	Surprise! Happy birthday!
	Here's the cake.
1	How many balloons do we have?
	One, two, three, four, five, six, seven candles!
	We prepared a poster for Miss Griselda!
	Can we play games at the party?

C. Answer the questions about the video.

- How many balloons are there?
- Where are the garlands?
- What colour are the garlands?
- Where are the cards?
- What games and activities are they preparing?
- Is there a present for Miss Griselda?



CULTURAL NOTE

¿Sabían que la canción de cumpleaños se canta con la misma melodía en otros idiomas? Acá les presentamos cómo decir “feliz cumpleaños” en otros idiomas:

- *Zum Geburtstag*: alemán
- *Joyeux anniversaire*: francés
- *Tanti auguri*: italiano
- *Parabéns*: portugués

Ahora los invitamos a escuchar la canción en versión multilingüe.



CLIC **AQUÍ** PARA VER EL VIDEO

<https://bit.ly/379Urvw>

ACTIVITY 3



Birthdays in the classroom



UNDER THE LENS

Cuando queremos decir la fecha de nuestro cumpleaños lo hacemos usando las siguientes expresiones:

- si mencionamos solo el día y el mes, decimos...

My birthday is on May 13th.

(month + day)

- si solo queremos nombrar el mes, decimos...

My birthday is in May.

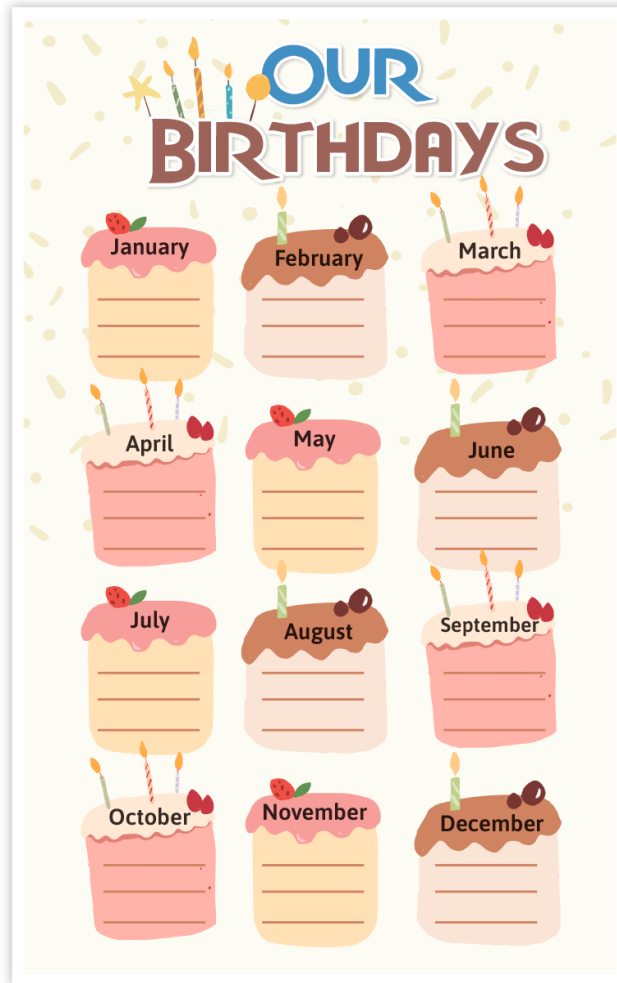
(month)

When is your birthday?

My birthday is on _____

Para aprender más sobre los días, los meses del año o las fechas en inglés pueden consultar la *worksheet* de 4.º grado "All Year Long".

A. Make a classroom poster with the teacher's and all the students' birthdays.



B. Let's celebrate our birthdays in the classroom!

- Prepare all you need for the party: decoration, food and drinks, posters.
- Write cards for each item you prepared for the party in the classroom (balloons, cake, garlands, etc.) and place them next to the object they describe.
- Take turns to name all the decorations and things out loud.
- Look at the poster you prepared in exercise 3 A and stand in a circle according to your birthday day from January to December.

See you soon!



:: Referencias ::

Condé Nast Traveler España (s/f). *Así se canta 'Cumpleaños feliz' en 70 países distintos* | CN Traveler España (Archivo de video). Recuperado de https://www.youtube.com/watch?v=JXUp45OaMy8&ab_channel=Cond%C3%A9NastTravelerEspa%C3%B1a

:: Equipo de trabajo ::

Autoría: Leticia Lo Curto

Acompañamiento disciplinar: Roberto Bossio

Acompañamiento didáctico: Melania Pereyra

Didactización: Elisa Zabala y Raquel Eguillor Arias

Corrección literaria: Eliana Oviedo Diego

Diseño: Eliana Rinaldi y Julieta Moreno

Ilustración: Facundo Fernández

Producción audiovisual: Mariana Schneider

Coordinación *Entre Lenguas*: María José Morchio

Coordinación *Entre Lenguas - Jornada Extendida*: Melania Pereyra

Coordinación *Tu Escuela en Casa*: Flavia Ferro y Fabián Iglesias

Citación

Lo Curto, L. y equipos de producción del ISEP. (2022). Party Time! 4.º grado. *Tu Escuela en Casa*. Para el Ministerio de Educación de la Provincia de Córdoba.

Este material está bajo una licencia Creative Commons (**CC BY-NC-SA 4.0**)





Los contenidos que se ponen a disposición en este material son creados y curados por el Instituto Superior de Estudios Pedagógicos (ISEP), con el aporte en la producción de los equipos técnicos de las diferentes Direcciones Generales del Ministerio de Educación de la provincia de Córdoba.

Ministerio de
EDUCACIÓN

